



## Kunststoff-Kombischarnier 40

## Plastic Combi Hinge 40

**Beschreibung** nicht aushängbar  
für Flächenelemente und Aluminiumprofile

**Material** Flügel: Kunststoff PA, glasfaserverstärkt  
Achse: Edelstahl

**Farbe** schwarz

**Befestigung** vorderseitig mit Senkschrauben M6

**Liefereinheit** 10 Stück

**Extras** elektrostatisch ableitfähig, weitere Farben, Führungsnasen zur Montage auf Aluminiumprofilen auf Anfrage

**Description** *Non-detachable*  
*To hinge panels or aluminum profiles*

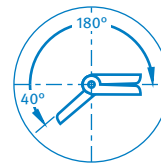
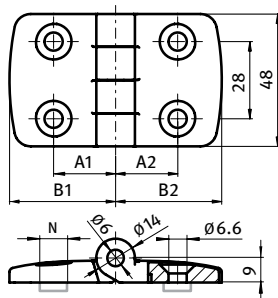
**Material** *Wings: Nylon PA, glass fibre reinforced*  
*Bolt: Stainless steel*

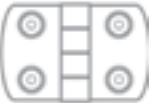
**Color** *Black*

**Fastening** *From the front, using M6 countersunk screws*

**Pack Quantity** *10 pieces*

**Specials** *electrostatically conductive, further colors, fixing pins for installation on aluminum profiles available on request*



Scharnier Hinge	Bezeichnung Description	A1 [mm]	A2 [mm]	B1 [mm]	B2 [mm]	N	Gewicht [g] Weight [g]	F <sub>Amax</sub> [N]	F <sub>Rmax</sub> [N]	Teil-Nr. Part #
nicht aushängbar <i>Non-detachable</i> 	40/40	22.5	22.5	38.5	38.5	-	43.0	450	750	<a href="#">095K4040F00</a>
	40/40	22.5	22.5	38.5	38.5	8	43.0	450	750	<a href="#">095K4040F08</a>
	40/40	22.5	22.5	38.5	38.5	10	43.0	450	750	<a href="#">095K4040F10</a>
	40/25	22.5	15.0	38.5	26.0	-	38.0	380	500	<a href="#">095K2540F00</a>
	40/30	22.5	17.5	38.5	29.5	-	39.0	400	700	<a href="#">095K3040F00</a>
	40/35	22.5	20.0	38.5	36.0	-	41.0	400	700	<a href="#">095K3540F00</a>
	40/45	22.5	25.0	38.5	43.5	-	44.0	450	750	<a href="#">095K4045F00</a>
	40/50	22.5	27.5	38.5	48.5	-	46.0	425	800	<a href="#">095K4050F00</a>
40/60	22.5	32.5	38.5	57.5	-	49.0	175	850	<a href="#">095K4060F00</a>	

