

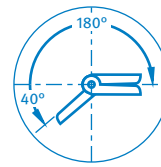
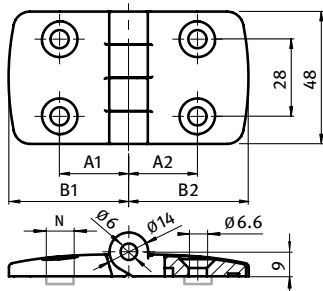



### Kunststoff-Kombischarnier 45

### Plastic Combi Hinge 45

**Beschreibung** nicht aushängbar für Flächenelemente und Aluminiumprofile  
**Material** Flügel: Kunststoff PA, glasfaserverstärkt  
 Achse: Edelstahl  
**Farbe** schwarz  
**Befestigung** vorderseitig mit Senkschrauben M6  
**Liefereinheit** 10 Stück  
**Extras** elektrostatisch ableitfähig, weitere Farben, Führungsnasen zur Montage auf Aluminiumprofilen auf Anfrage

**Description** *Non-detachable* To hinge panels or aluminum profiles  
**Material** Wings: Nylon PA, glass fibre reinforced  
 Bolt: Stainless steel  
**Color** Black  
**Fastening** From the front, using M6 countersunk screws  
**Pack Quantity** 10 pieces  
**Specials** electrostatically conductive, further colors, fixing pins for installation on aluminum profiles available on request



Scharnier Hinge	Bezeichnung Description	A1 [mm]	A2 [mm]	B1 [mm]	B2 [mm]	N	Gewicht [g] Weight [g]	F <sub>Amax</sub> [N]	F <sub>Rmax</sub> [N]	Teil-Nr. Part #
nicht aushängbar Non-detachable 	45/45	25.0	25.0	43.5	43.5	-	46.0	450	750	<a href="#">095K4545F00</a>
	45/45	25.0	25.0	43.5	43.5	8	46.0	450	750	<a href="#">095K4545F08</a>
	45/45	25.0	25.0	43.5	43.5	10	46.0	450	750	<a href="#">095K4545F10</a>
	45/25	25.0	15.0	43.5	26.0	-	39.0	380	500	<a href="#">095K2545F00</a>
	45/30	25.0	17.5	43.5	29.5	-	41.0	400	700	<a href="#">095K3045F00</a>
	45/35	25.0	20.0	43.5	36.0	-	42.0	450	750	<a href="#">095K3545F00</a>
	45/40	25.0	22.5	43.5	38.5	-	44.0	450	750	<a href="#">095K4045F00</a>
	45/50	25.0	27.5	43.5	48.5	-	48.0	425	800	<a href="#">095K4550F00</a>
45/60	25.0	32.5	43.5	57.5	-	51.0	200	850	<a href="#">095K4560F00</a>	

